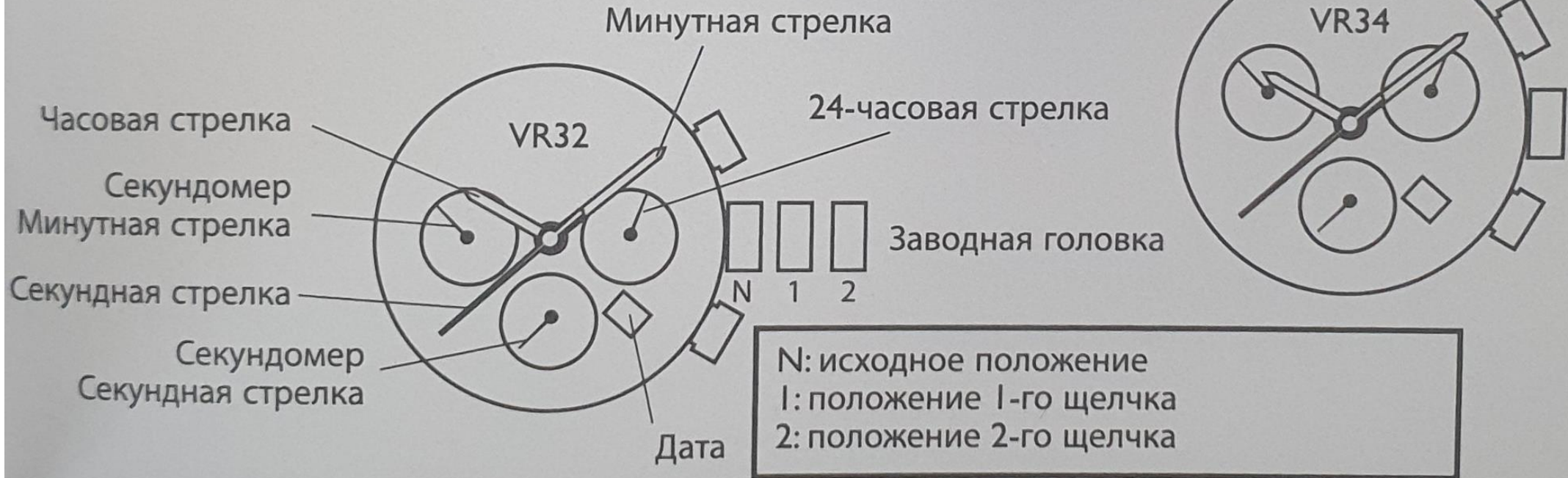


CERRUTI 1881
T I M E P I E C E S

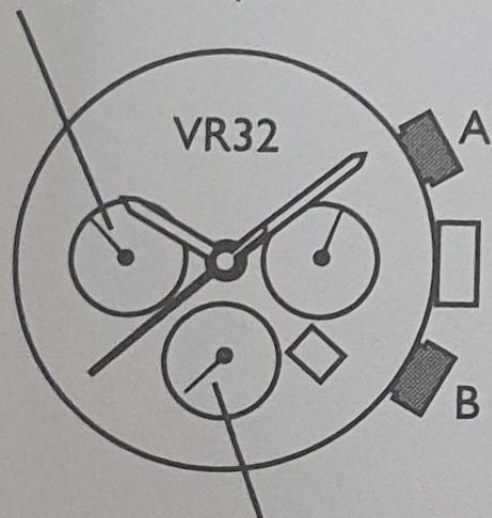
VR32 / VR34
INSTRUCTION MANUAL

Функции

- 24-часовая, часовая, минутная и секундная стрелки
- Дата
- Секундомер
- 2 стрелки секундомера: секундная и минутная
- Секундомер измеряет временной интервал до 29'59"
- Имеется функция измерения промежуточного времени



СЕКУНДОМЕР
минутная стрелка



СТАРТ СТОП
ПОВТОРНЫЙ
СТАРТ


ЗАСЕЧКА
ПРОДОЛЖ.
ОТСЧЕТА
СБРОС

СЕКУНДОМЕР
секундная стрелка

Стандартное измерение




Измерение суммарного времени



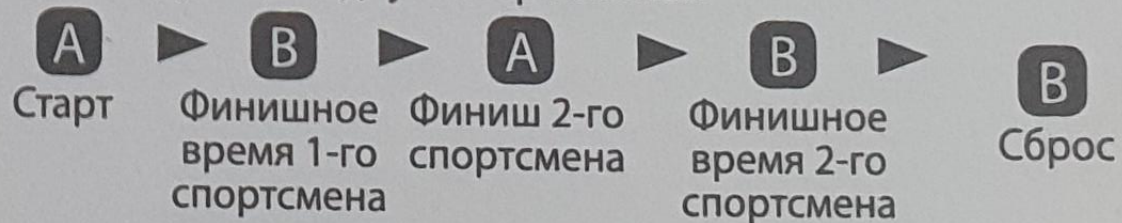
Примечание. Повторные запуск и остановка секундомера выполняются нажатием кнопки «А».

Измерение промежуточного времени



Примечание. Засечки и продолжение отсчета времени выполняются нажатием кнопки «В».

Отсчет времени двух спортсменов



* Перед использованием секундомера проверьте, что головка находится в исходном положении и что 2.

стрелки секундомера находятся в нулевом положении.

Примечание. Если стрелки секундомера не возвращаются в нулевое положение при обнулении секундомера, следуйте инструкциям, приведенным в разделе «Настройка положения стрелок секундомера».

- Секундная стрелка секундомера измеряет время, равное 30 минутам (60 секунд x 30 раз).
- Минутная стрелка секундомера измеряет время, равное 30 минутам.
- Направление обнуления стрелок секундомера (по часовой стрелке или против часовой стрелки) зависит от измеренного секундомером времени.

Настройка положения стрелок секундомера

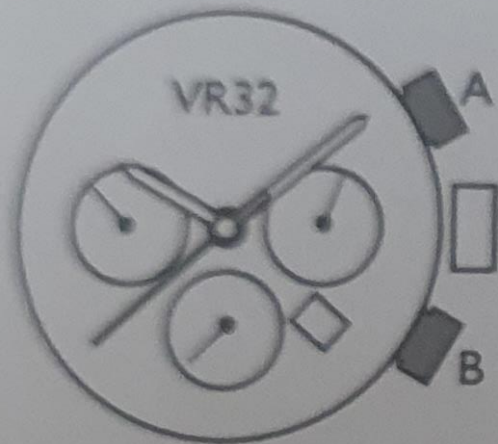
Если стрелки секундомера находятся не в нулевом положении, выполните описанные далее действия для обнуления стрелок.

1.



- Вытяните головку до положения 2-го щелчка. Примечание. Если вытянуть головку до положения 2-го щелчка во время работы секундомера или после его остановки, выполнится автоматический сброс секундомера.

2.



Нажмите кнопку А
для передвижения
стрелок секундомера
по часовой стрелке.

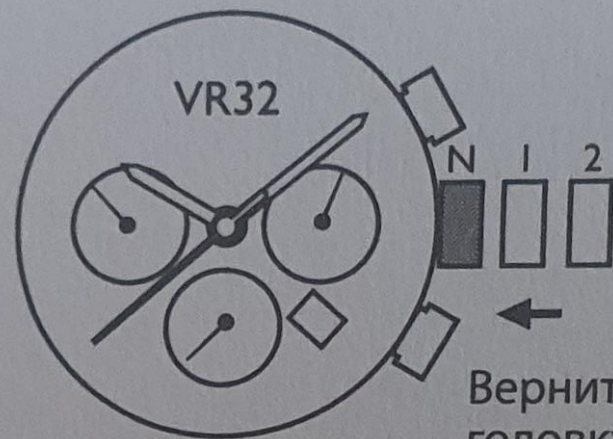
Нажмите кнопку В
для передвижения
стрелок секундомера
против часовой стрелки.

- Нажмите кнопку «А» или «В» для обнуления стрелок секундомера.

- Движение минутной и секундной стрелок секундомера взаимосвязано. Для того чтобы обнулить минутную стрелку секундомера, продолжите передвигать секундную стрелку до тех пор, пока минутная стрелка не достигнет нулевого положения.

Примечание. Минутная и секундная стрелки секундомера начинают передвигаться в ускоренном режиме при нажатии и удержании кнопки «А» или «В».

3.



Верните
головку в
исходное
положение

- Верните головку обратно в исходное положение.

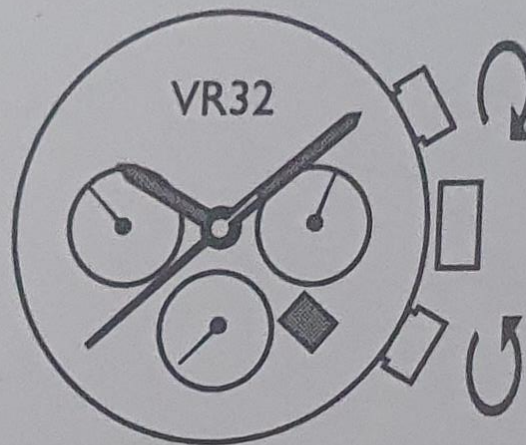
3.



• Вытяните головку до положения 2-го щелчка, когда секундная стрелка будет находиться в положении «12 часов».

Примечание. Если вытянуть головку до положения 2-го щелчка во время или после работы секундомера или после его остановки, произойдет автоматическое обнуление стрелок секундомера.

4.



- Поверните головку для того, чтобы установить часовую и минутную стрелки на нужное время.
- Поверните головку по часовой стрелке для того, чтобы часовая и минутная стрелки прошли отделение 12:00 ночи. Это позволит увеличить и отрегулировать текущую дату.
- Не забывайте о первой и второй половинах дня при настройке часовой и минутной стрелок на нужное время.

5.



Совет:

- При настройке минутной стрелки сначала переведите ее на 4–5 минут вперед нужного времени, а затем верните назад на точное время.

- Верните головку обратно в исходное положение.

Использование функций секундомера

- Секундомер измеряет временной интервал до 29'59" с шагом в одну секунду.
- При достижении 30 минут секундомер автоматически останавливает отсчет времени.

Cerruti 1881 – международная гарантия

Производитель гарантирует отсутствие дефектов материалов или ненадлежащего качества изготовления ваших часов Cerruti 1881 в соответствии с условиями настоящей гарантии на период в два (2) года с момента продажи.

Гарантия покрывает следующие компоненты: механизм часов, стрелки и циферблат. В случае, если в компоненте, покрываемом гарантией, в течение гарантийного периода и при нормальном пользовании часами будет обнаружен дефект материалов или дефект производства, часы будут либо бесплатно отремонтированы, либо заменены другими часами (решение об этом принимает соответствующий авторизованный международный сервисный центр или авторизованный Cerruti 1881 розничный партнёр).

Гарантия действительна только в том случае, если владельцем часов предъявлен торговый чек или полностью и правильно заполненный гарантийный буклет, в котором проставлена дата продажи и имеется штамп официального розничного партнёра Cerruti 1881.

Гарантия не покрывает следующие компоненты и дефекты:

-Батарейка, корпус часов, часовое стекло, ремешки и браслеты любого типа (включая застёжку).

-Любое повреждение любой части часов, возникшее в результате неправильного использования часов, отсутствия ухода за ними, неосторожного обращения с часами и ударов, а также обычный износ и старение материалов.

-Повреждения от воды, за исключением того случая, когда корпус часов отмечен надписью «water resistant» («водостойкие»). Повреждения от воды кожаных ремешков не покрываются гарантией в любом случае*.

Настоящая гарантия считается недействительной в случае повреждений часов, возникших из-за ударов, отсутствия надлежащего ухода, несанкционированного ремонта или вследствие других обстоятельств, не обусловленных наличием дефектов материалов или ненадлежащего качества изготовления.

В случае замены часов по гарантии не гарантируется, что будет предоставлена та же самая модель. Если оригинальной модели ваших часов нет в наличии, вы получите часы аналогичных стоимости и внешнего вида. Гарантия на предоставленные в качестве замены часы истечёт по окончании двух (2) лет с момента покупки часов, которые были заменены.

Дальнейшие требования покупателя в отношении производителя, основанные на обязательных правовых положениях, не должны быть ограничены каким-либо образом положениями настоящей гарантии.

В случае претензии по гарантии, или если часы необходимо отремонтировать по какой-либо другой причине:

Пожалуйста, вышлите часы вместе с торговым чеком, и/или полностью и правильно заполненным гарантийным буклетом, в котором проставлена дата продажи и имеется штамп официального розничного партнёра Certuti 1881, и письмом, в котором должно находиться описание возникшей проблемы, по адресу ближайшего к вам авторизованного международного сервисного центра (список см. ниже в разделе «Международные сервисные центры»).

При необходимости проведения обслуживания, не подпадающего под действие настоящей гарантии, авторизованный международный сервисный центр проводит работы на платной основе, стоимость обслуживания при этом зависит от модели часов и типа потребовавшихся при обслуживании операций. Действующие цены могут быть скорректированы в любой момент.

Пожалуйста, не высылайте часы вместе с оригинальной упаковкой, так как она не может быть возвращена вам обратно. Мы рекомендуем при возврате часов застраховать посылку и убедиться в том, что часы должным образом упакованы. При потере или повреждении часов во время транспортировки никакие претензии приниматься не будут.

Замена батарейки

Замена батарейки должна производиться авторизованным международным сервисным центром или авторизованным Cerruti 1881 розничным партнёром (список см. ниже в разделе «Международные сервисные центры»). Международная гарантия станет недействительной в случае неправильного проведения замены батарейки.

Оставление батарейки в часах по истечении срока её годности может привести к её протечке и повреждению механизма часов. Этот случай не будет покрываться гарантией.

Чтобы убедиться в том, что часы, корпус которых отмечен как водостойкий, после замены батарейки действительно остаются водостойкими, авторизованным международным сервисным центром или авторизованным Cerruti 1881 розничным партнёром (список см. ниже в разделе «Международные сервисные центры») должен производиться тест на водостойкость.



Утилизация кварцевых часов в конце срока их эксплуатации*

Этот символ означает, что этот товар не следует утилизировать как обычный бытовой мусор. Этот товар следует утилизировать, воспользовавшись услугами местных авторизованных служб по переработке и сбору отходов. Придерживаясь такой процедуры, вы внесёте свой вклад в защиту окружающей среды и улучшение здоровья человека. Переработка этих материалов также способствует сохранению природных ресурсов.